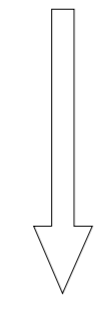


설치 방향 (Yes or No)



* 본 도면은 2021.08 배터리폭만 모델에 따라 수mm~18mm까지 줄인 도면임. 단, 체결볼트 구멍의 간격,크기는 전과 동일. / 2021.08월 출고분 부터 적용.

< 배터리 모델명 해설 > : (예) LM-MOTOR-25V-70AH-(케이스 형번)

* LM --> L은 Li-ion 배터리를, M --> Medium rate / 0.75C 충전가능.

< 케이스 형번 해설 > : 배터리 모델번호에서 끝번호임.

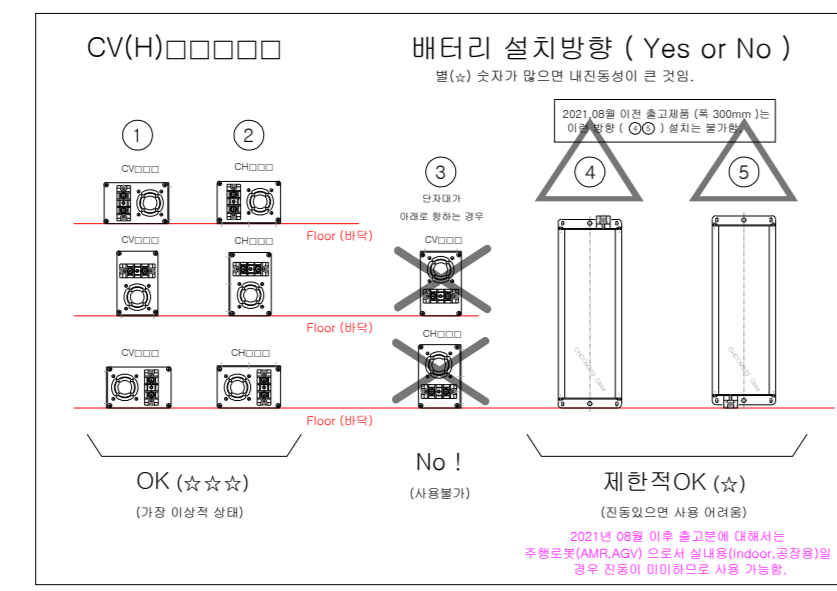
* CV330, CH470 등의 의미 -> C는 타보스 알루미늄케이스 형식명, V = Vertical 장착형, H = Horizontal 장착형, 숫자는 알루미늄 프로파일 케이스 길이.

* W2, X3 등의 의미 : W --> W형(wide형, 슬림형) 배터리, X --> X형(두께,높이가 높은형) 배터리 형식명임.,

마지막 숫자는 내장된 배터리모듈 갯수를 의미. --> 뒤의 숫자가 같으면 같은 용량의 배터리를 말함. X2와 W2는 같은 에너지 용량이며 형상만 다름.

* 모델명 뒤에 COM 이 붙은 것은 배터리 상태를 외부에서 볼 수 있는 통신(Communication)장치 부착형.

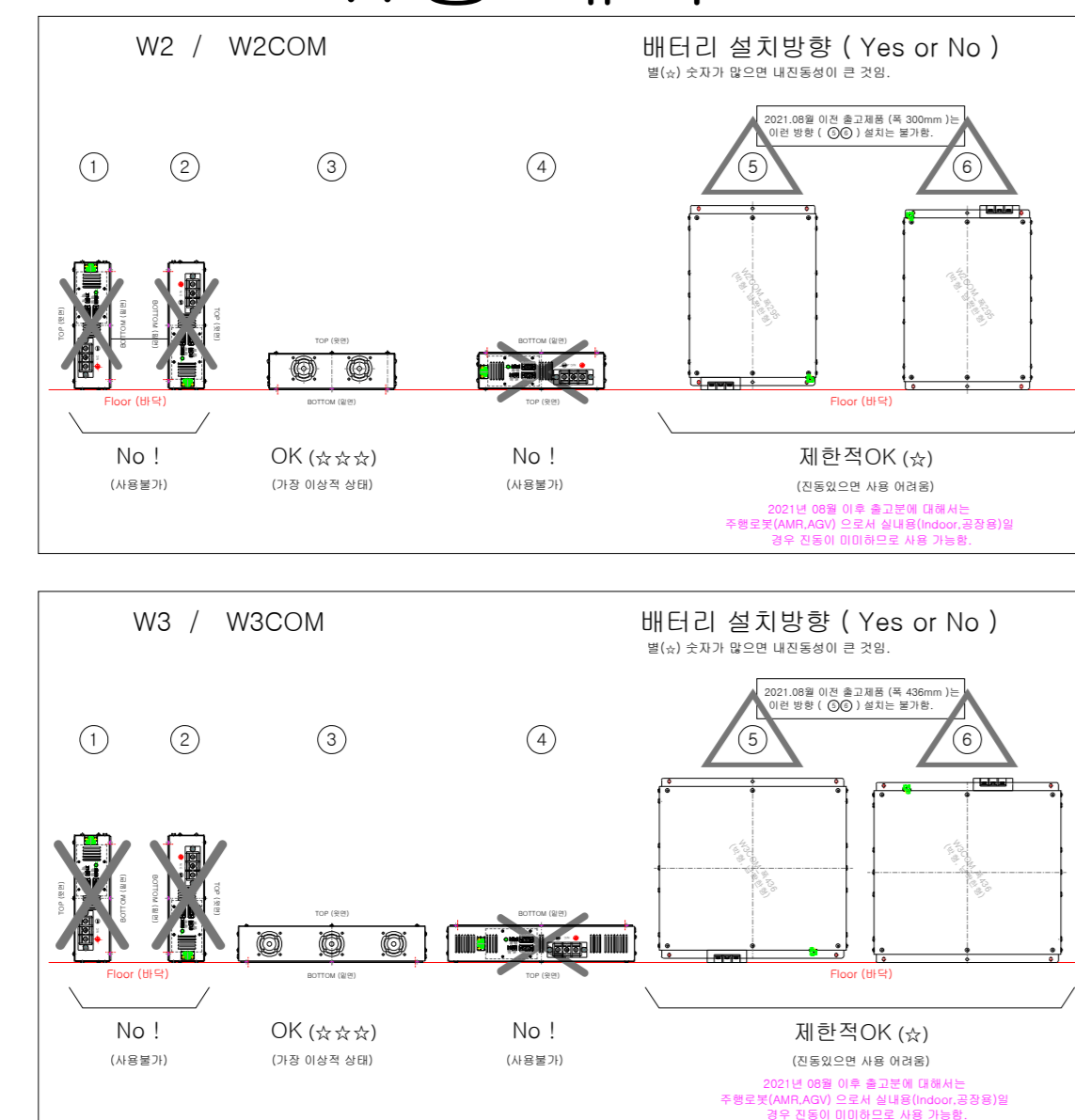
C형 케이스 설치 방향 (Yes or No)



C 시리즈 (긴케이스)
(알루미늄 압출 케이스)

CV□□□ CVCOM□□□	CV190, 330, 470	CVCOM230	CVCOM370	CVCOM510	
CH□□□ CHCOM□□□	CH190, 330, 470	CH330/Handle2SMS (점아식팬들)	CHCOM230	CHCOM370	CHCOM510

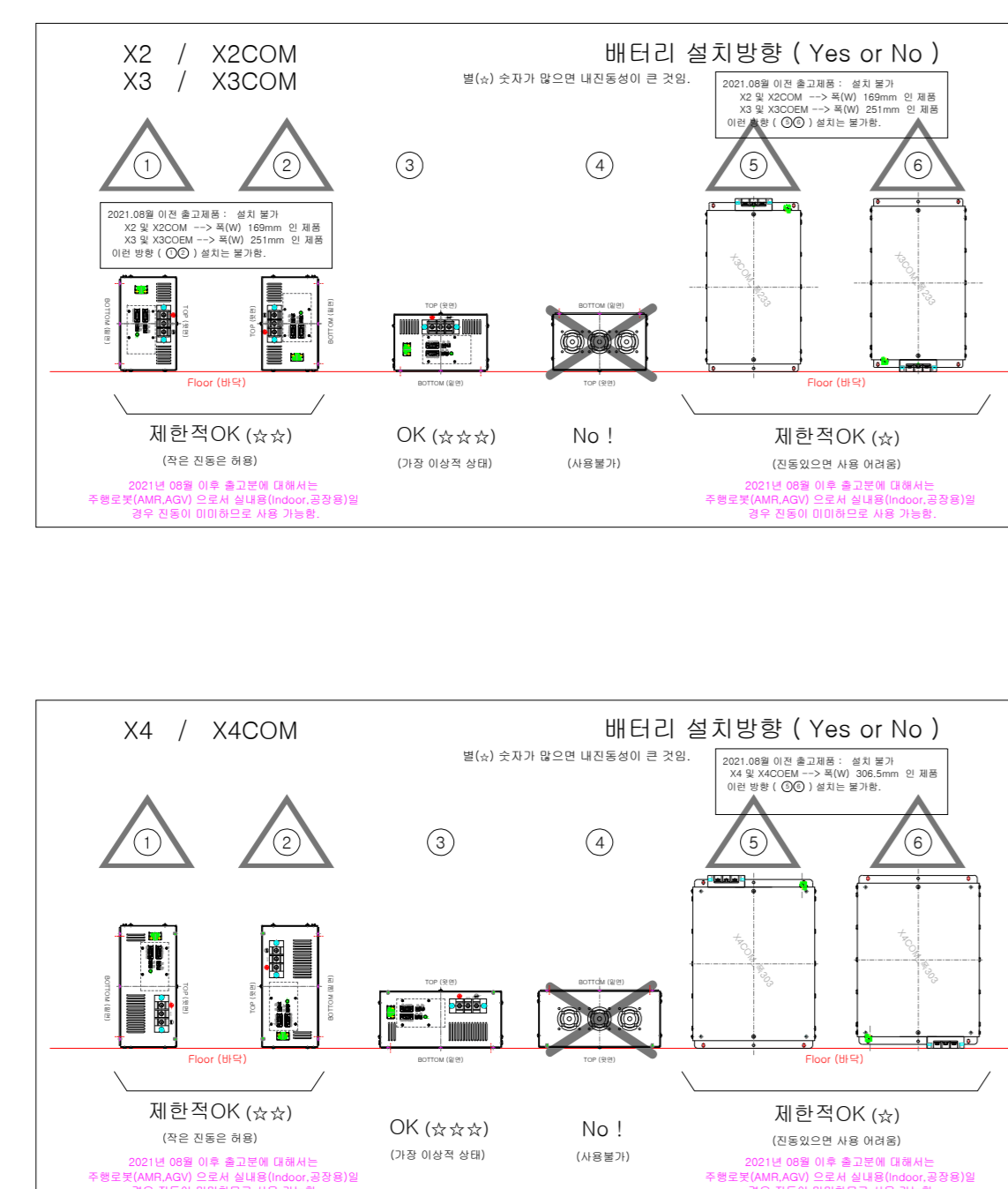
W형 케이스



W 시리즈 (Wide형, 박형, SLIM형)
(절판 마감 케이스)

W2 W2COM	W2	W2COM	W2L300 (소형)	W2L300/Handle2S (점아식팬들)
W3 W3COM	W3	W3COM		

X형 케이스 설치 방향 (Yes or No)



X 시리즈 (일반형, 대용량)
(절판 마감 케이스)

X2 X2COM	X2	X2/Handle1	X2COM	X2COM/Handle1		
X3 X3COM	X3	X3/Handle1	X3COM	X3COM/Handle1		
X4 X4COM	X4	X4/Handle1 (표준품)	X4/RearHandle1 (비표준품)	X4COM	X4COM/Handle1 (표준품)	X4COM/Handle1BK (뒷면(Back)팬들)